



KEMENTERIAN KESEHATAN REPUBLIK INDONESIA

DIREKTORAT JENDERAL TENAGA KESEHATAN

POLITEKNIK KESEHATAN KEMENKES MANADO

Jl. R.W. Monginsidi Malalayang II Manado 95263 Telepon (0431) 833773, 8343774

Surat Elektronik direktorat@poltekkes-manado.ac.id

Laman poltekkes-manado.ac.id



P E N G U M U M A N

Nomor : PP.01.01/3/1988/2023

Disampaikan bagi calon Mahasiswa yang dinyatakan **LULUS SELEKSI PENERIMAAN MAHASISWA BARU JALUR MANDIRI PROFESI NERS (LANJUTAN)** memperhatikan hal-hal sebagai berikut :

1. Uji kesehatan dilaksanakan pada hari **Selasa, 23 Mei 2023** mulai jam **09:00 WITA** di Laboratorium Terpadu Poltekkes Kemenkes Manado jalan R.W Monginsidi Malalayang II.
2. Peserta menunjukkan Identitas berupa KTP/Surat Keterangan/Kartu Pelajar pada saat uji kesehatan
3. Peserta wajib menggunakan masker dan membawa *hand sanitizer* serta alat tulis
4. Peserta melakukan pembayaran Biaya uji kesehatan sebesar Rp.280.000 melalui e-payment Shopee/LinkAja/Tokopedia dengan cara Generate kode virtual account pada masing-masing akun Sipenmaru pendaftar (cara pembayaran terlampir). Bukti pembayaran biaya uji kesehatan dibawa saat pelaksanaan uji kesehatan.
5. Pengumuman hasil uji kesehatan pada hari **Rabu, 24 Mei 2022** di *social media* dan Situs *Website* Poltekkes Kemenkes Manado.


Demikian penyampaian, atas perhatian dan kerjasamanya disampaikan terima kasih.

23 Mei 2023

Direktur Politeknik Kesehatan Kementerian Kesehatan Manado,



Syamsu Alam, SKM., M.Epid



KEMENTERIAN KESEHATAN REPUBLIK INDONESIA

DIREKTORAT JENDERAL TENAGA KESEHATAN

POLITEKNIK KESEHATAN KEMENKES MANADO

Jl. R.W. Monginsidi Malalayang II Manado 95263 Telepon (0431) 833773, 8343774

Surat Elektronik direktorat@poltekkes-manado.ac.id

Laman poltekkes-manado.ac.id



PENGUMUMAN HASIL KELULUSAN JALUR MANDIRI PROFESI NERS (LANJUTAN) PROGRAM STUDI NERS

NO	NAMA	NO	NAMA
1	ADITYA MAKALAWO	20	MARGARETHA NUSSA
2	AGUNG EKA PUTRA NOHU	21	MEICILIN JESSICA MOLE
3	ALMA TRIANA PANIGORO	22	MELINDA KRISANTA NELWAN
4	ANKLY DRISIAN EXEL TAKASABARE	23	MOH NUR AGUSTAM URSANA
5	ARLISMIANTO TULUTANO	24	NOVALIA RAHMAWATI
6	BASTIAN ADAM	25	NUR FATHAN SULEMAN
7	DEISKE VILDA EMOR	26	NUR OCTAVIANI S. HIKAYA
8	DEVINTA KARUNIA SARI BASANG	27	NURNELI
9	DINIA VICTORIN MAMENGKO	28	PARAMUDITA PADUNGO
10	EDWELLA JENNET SUMUAL	29	PRICILLYA MARENGKI
11	EKA FAJRIN APRILIANI DAUD	30	RAHMAD SALEH MUSTAPA
12	ELSIANA SELLA SUMBIRI	31	RISTA ANGREANI KARTOMI
13	FADHILA ANDYTIANA SALEH	32	RIZALDI RAMADHAN JUSUF
14	FARLI ADRI AWAWANGI	33	ROSMADA ABUBAKAR
15	FATMAHWATI JUNUS	34	SARLIN HAMZAH MATO
16	INCA CRISTIE TANGAHU	35	SELVIN TILAHUNGA
17	INDRA KURNIA SAPUTERA R. MAANAIIJA	36	SILVANA KAHIKING
18	INKA CRISDIAN PUTRI	37	STEVI ILA
19	LANI WULANDARI	38	THEO FADLY MARINGKA

Catatan : Uji Kesehatan Dilaksanakan Selasa, 23 Mei 2023 pukul 09:00 – 10:00 WITA.

23 Mei 2023

Direktur Politeknik Kesehatan Kementerian Kesehatan Manado,



Syamsu Alam, SKM., M.Epid

1

Buka situs website siakad.poltekkes-manado.ac.id kemudian klik tombol (masuk)



2

login menggunakan akun peserta masing-masing

Seleksi Penerimaan Mahasiswa Baru
Politeknik Kesehatan Kemenkes Manado

Beranda Jalur Seleksi Informasi ▾

ID [Masuk](#)

Login Pendaftar

Silakan masuk menggunakan ID Pendaftar dan PIN yang telah didapatkan dari proses pendaftaran awal. Pastikan Anda sudah melakukan pembayaran untuk dapat mengaktifkan akun.

ID Pendaftar

PIN ⓘ

[LOGIN →](#)

Belum Punya Akun Login Pendaftar?

[Daftar Sekarang](#)


Anda akan melakukan proses pendaftaran

3

setelah berhasil login ke menu (KEUANGAN)



Seleksi Penerimaan Mahasiswa Baru
Politeknik Kesehatan Kemenkes Manado

Pendaftaran **Keuangan** Informasi ▾

ID 🌐  ▾

Home > Riwayat Tagihan dan Pembayaran

RIWAYAT TAGIHAN DAN PEMBAYARAN

ID Pendaftar 	Tanggal Daftar 17 Maret 2022, 13:10:38	Nama Lengkap 	
Jalur Pendaftaran PMDP GAKIN	Gelombang Gelombang 1	Periode 2022 Ganjil	Sistem Kuliah Reguler
Pilihan 1 D3 - Keperawatan		Pilihan 2 D3 - Teknologi Laboratorium Medis	
Program Studi Diterima D3 - Keperawatan			

Sembunyikan ^

4


scroll laman bagian bawah dan centang BIAYA UJI KESEHATAN
kemudian klik GENERATE VA setelah dicentang

The screenshot shows a web interface with a table of invoices and a button to generate a VA. The table has columns for Tagihan, Cicilan ke-, Nominal Tagihan, Nominal Potongan, Nominal Bayar, and Status. The first row is for a 'Formulir' invoice with a status of 'LUNAS'. The second row is for 'Uang Kuliah Tunggal' with a status of 'BELUM LUNAS'. A red box highlights the 'GENERATE VA' button, and another red box highlights the checkbox next to the 'Uang Kuliah Tunggal' row.

Tagihan	Cicilan ke-	Nominal Tagihan	Nominal Potongan	Nominal Bayar	Status
INV/20221/0000967 Formulir 29 Mar 2022, 23:59:59	1	50.000,00	0,00	50.000,00	LUNAS
<input type="checkbox"/> INV/20221/0001406 Uang Kuliah Tunggal 6 Mei 2022, 23:59:59	1 Apr 2022	4.000.000,00	0,00	0,00	BELUM LUNAS

5

setelah itu pilih metode pembayaran sesuai keinginan kemudian klik generate VA



6

bayarlah virtual akun dengan menggunakan kode VA juga metode pembayaran yang dipilih sebelum tanggal jatuh tempo, bukti pembayaran agar disimpan.

Sembunyikan ^

GENERATE VA

VIRTUAL ACCOUNT

Kode VA	Metode Pembayaran	Tanggal Jatuh Tempo	Nominal	Biaya Admin	Total Pembayaran
90237202204026500	BTN VA	6 Mei 2022, 23:59:59	0,00	0,00	0,00



- Login ke aplikasi mobile Shopee.
- Pilih menu pulsa, tagihan, dan hiburan
- Pilih "Biaya Pendidikan"
- Pilih "Institusi" dan Inputkan "No. Pembayaran" yang didapat dari siakad
- Pilih metode bayar lanjut "konfirmasi".
- Klik bayar sekarang
- Salin VA untuk dilakukan pembayaran melalui no rekening
- Setelah pembayaran dilakukan status tagihan akan menjadi "lunas".



- Login pada LinkAja
- Pilih Lainnya
- Pilih kategori : Pendidikan
- Klik Pendidikan
- Cari nama kampus
- Masukkan kode VA dari SiAkad pada kolom No. Induk Pelajar dan klik Lanjut
- Konfirmasi dan lanjutkan hingga selesai



Silahkan pilih metode pembayaran dibawah ini untuk melihat tata cara pembayaran.

- **Aplikasi Mobile Tokopedia**
 - Login ke aplikasi mobile Tokopedia.
 - Pilih "Semua Kategori".
 - Pada bagian "Top-Up & Tagihan", pilih "Biaya Pendidikan".